

FEBRERO 2023

ENCUESTA DE PRECIOS DEL MERCADO DE RECICLAJE EN COLOMBIA



Desarrollado por:

Acoplásticos

OBJETIVO

Seguimiento a los precios de los materiales aprovechables

ACOPLÁSTICOS, con el fin de contar con un panorama actualizado de los precios de los materiales aprovechables en Colombia, ha desarrollado una metodología estadística para el seguimiento de los valores transados en el mercado del reciclaje en el país para diferentes tipos de materiales.

METODOLOGÍA

Recopilación de información por medio de encuesta



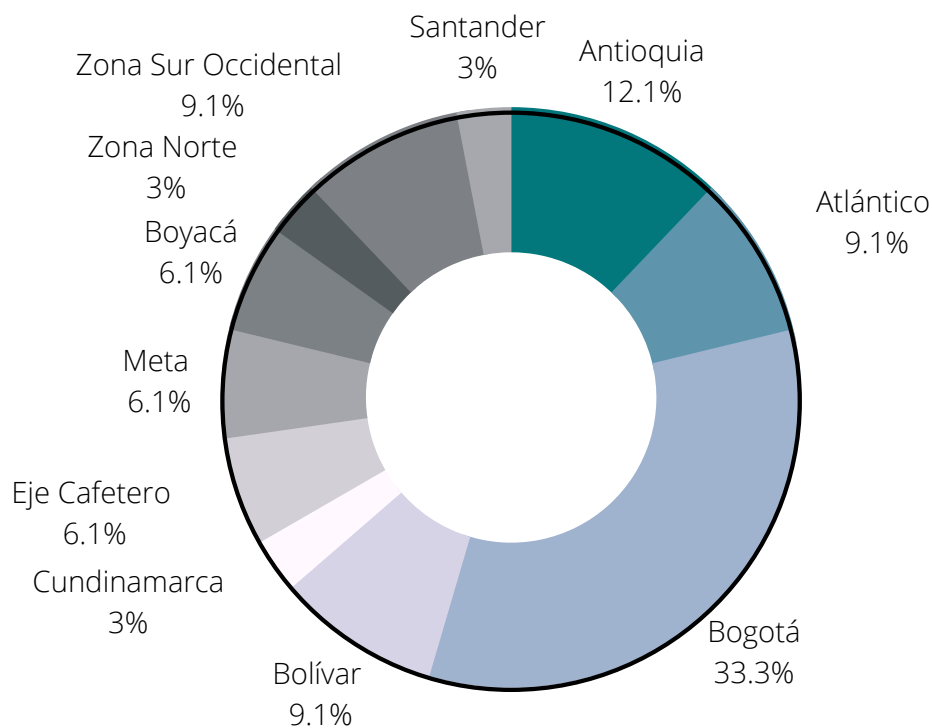
La encuesta de precios consta de 24 preguntas cerradas sobre los tipos y precios de materiales comercializados dentro de las familias del papel y cartón, vidrio, plástico y metal.

Esta encuesta se aplicó a **33 asociaciones / organizaciones de recicladores**, que realizan la actividad de aprovechamiento ubicadas en 11 regiones del país.

RESULTADOS

El presente informe muestra los datos recopilados para el mes de **FEBRERO del 2023**.

Gráfico 1. Muestra representativa nacional Febrero 2023



Nota: La información recopilada en el presente informe se presenta de forma agregada para fines de proteger la reserva estadística y por tratarse de información comercial sensible para cada una de las organizaciones que respondió la encuesta.



RESULTADO NACIONAL FEBRERO 2023

Tabla 1. Precios promedio de comercialización de materiales por presentación a nivel nacional (\$/kg) para febrero 2023.

FAMILIA	SUBCATEGORÍA	PRESENTACIÓN DE MATERIAL	PROMEDIO NACIONAL (\$/kg)	
Papel y cartón	Cartón	Suelto	\$ 335	
		Compactado	\$ 462	
	Plegadiza	Suelta	\$ 172	
		Compactada	\$ 262	
	Archivo	Blanco	\$ 1,334	
		Mezclado (revistas, otros)	\$ 1,155	
	Periódico	Suelto/Compactado	\$ 642	
Tetrapak	Suelto/Compactado	\$ 249		
Vidrio	Vidrio	Entero (Botella entera)	\$ 140	
		Separado por colores y destruido	\$ 194	
Plástico	PET	Cristal sin compactar	\$ 1,075	
		Cristal compactado	\$ 1,628	
		Verde	\$ 849	
		Negro	\$ 824	
		Ámbar	\$ 615	
		Aceite o Aseo	\$ 460	
		Lámina (bandejas)	\$ 660	
	Rígido	Natural / Blanco	\$ 1,513	
		Mezclado de colores	\$ 1,341	
	Plástico flexible	Polietileno flexible transparente post industrial (Generalmente de reempaque)	Polietileno policolor	\$ 1,132
			Polietileno transparente (stretch o chicle)	\$ 749
			Flexible metalizado y/o no metalizado tipo "chirrión"	\$ 233
			Poliestireno expandido (icopor)	\$ 405
Desechables (vasos, platos, cubiertos, otros)		\$ 320		
Metales	Chatarra		\$ 1,148	
	Lata - Aluminio -CLAUSEN		\$ 5,244	

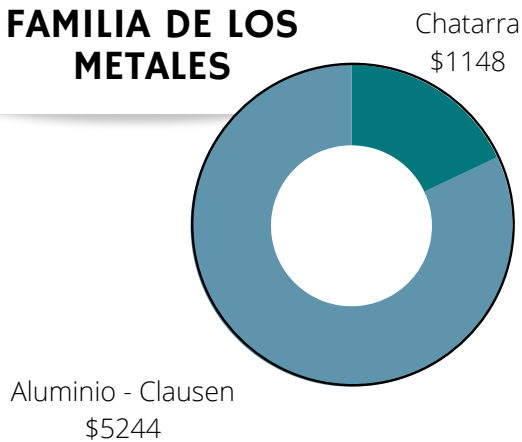
Nota:

Precio promedio de venta de material del prestador a su comprador final que puede ser ***intermediario, pre-transformador y/o transformador.***

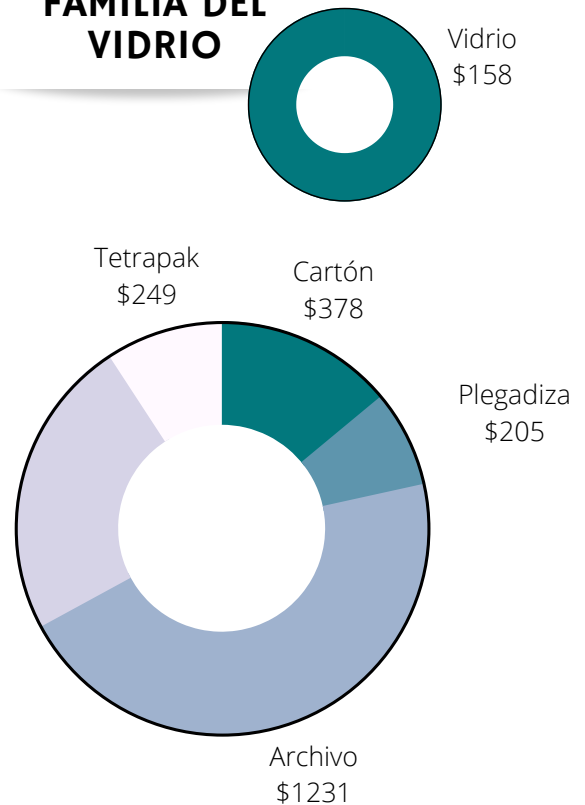
PRECIOS PROMEDIO NACIONALES POR FAMILIAS DE MATERIALES

De los materiales comercializados en el mercado del reciclaje, el denominado **archivo**, de la familia del papel y cartón; el **PET Cristal**, los envases y empaques **rígidos y flexibles**, pertenecientes a la familia de los plásticos; y el **aluminio - Clausen**, de la familia de los metales, son los que obtuvieron los precios más altos.

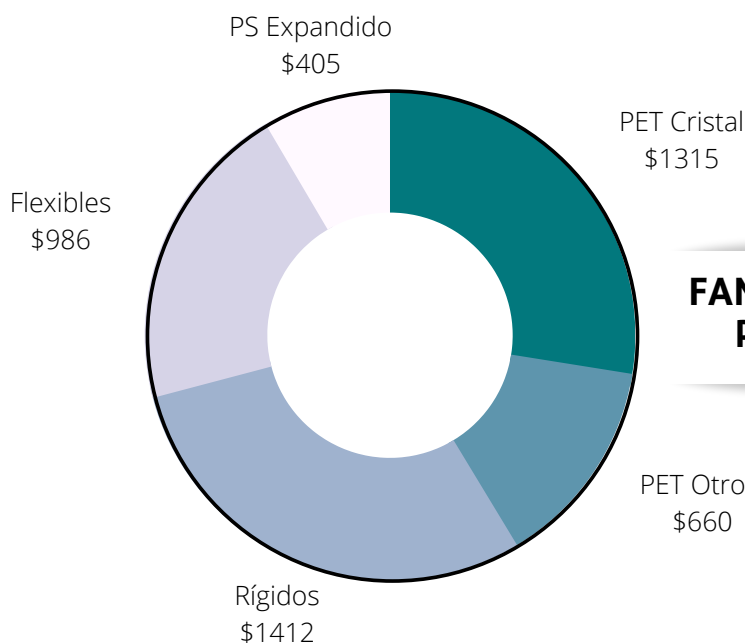
FAMILIA DE LOS METALES



FAMILIA DEL VIDRIO



FAMILIA DEL PAPEL Y CARTÓN



FAMILIA DE LOS PLÁSTICOS

PET Otros \$660

RESULTADO NACIONAL FEBRERO 2023

Tabla 2. Precios mínimos y máximos de comercialización de materiales a nivel nacional (\$/kg) para febrero 2023

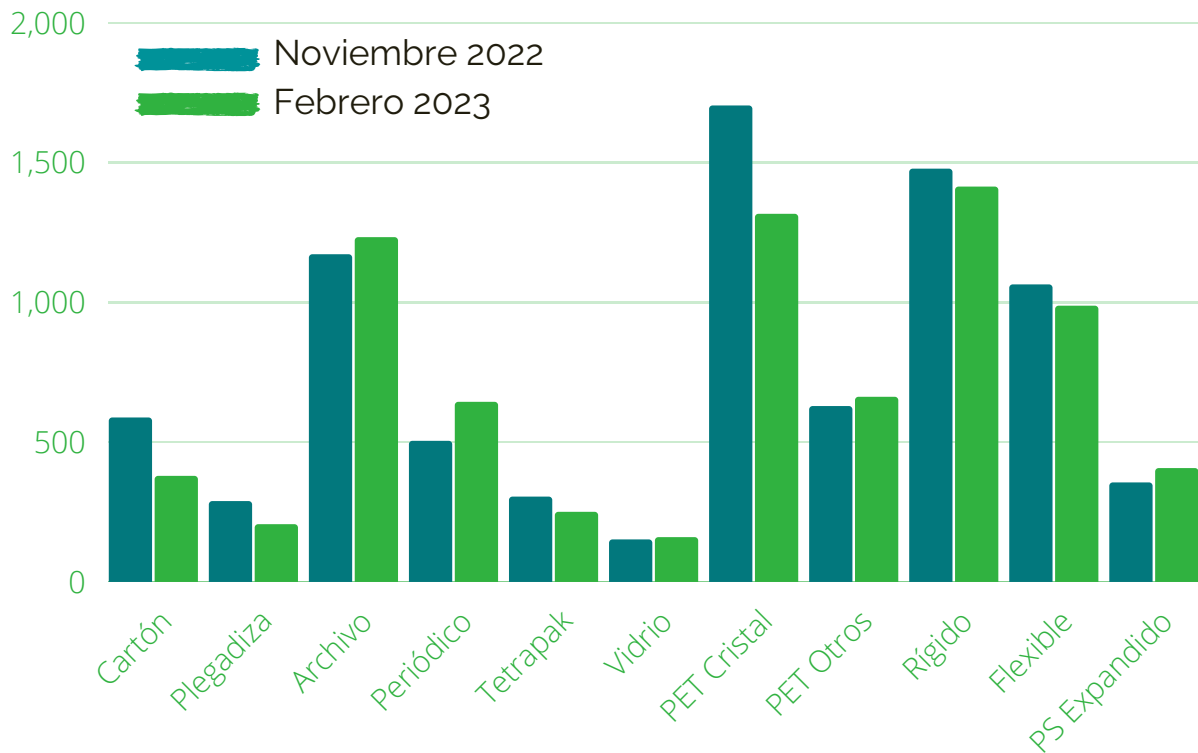
	FAMILIA	SUBCATEGORÍA	MÍNIMO NACIONAL	MÁXIMO NACIONAL
PROMEDIO NACIONAL (\$/kg)	Papel y cartón	Cartón	\$ 150	\$ 600
		Plegadiza	\$ 100	\$ 420
		Archivo	\$ 150	\$ 2,000
		Periódico	\$ 300	\$ 1,500
		Tetrapak	\$ 100	\$ 398
		Vidrio	\$ 50	\$ 265
	Plástico	PET Cristal	\$ 800	\$ 2,200
		PET otros	\$ 100	\$ 1,600
		Rígido	\$ 300	\$ 2,650
		Flexible	\$ 100	\$ 2,800
		PS Expandido	\$ 70	\$ 700
	Metales	Chatarra	\$ 600	\$ 1,600
		Aluminio	\$ 2,100	\$ 6,600

NOTAS

- Los precios mínimos corresponden principalmente a la comercialización de los materiales en presentación suelta, y el precio máximo cuando se comercializa compactado. En el caso del vidrio hace referencia si se vende triturado o no.
- El precio más bajo del mercado de los materiales aprovechables se dan en el vidrio, mientras que los más altos se encuentran en el aluminio y en varios tipos de plásticos.
- El margen de diferencia de valores para los plásticos flexibles se debe a las categorías evaluadas, donde los más altos corresponden principalmente a posindustrial y los más bajos al denominado "chirrión" - plástico metalizado.
- Para la presentación de resultados por departamentos / zonas, se agruparon los datos obtenidos en Montería, Maicao y Valledupar como Zona Norte No Costera; y los del Valle del Cauca y Nariño como Zona Sur Occidente.
- Los datos presentados en el Informe corresponden a ejercicios de consulta desarrollados a prestadores de la actividad de aprovechamiento y buscan servir de guía para los interesados, sin embargo, pueden tener variaciones y no deben considerarse como precios estándar del mercado de reciclaje.

TENDENCIA DE PRECIOS 2022

Gráfico 2. Tendencia precios promedio de comercialización de materiales a nivel nacional noviembre 2022 - febrero 2023 (\$/kg)



NOTAS

- Para el material Aluminio - clausen, el precio promedio de comercialización nacional para el mes de noviembre de 2022 fue de \$5.113, y para el mes de febrero de 2023 de \$5.180 pesos. No se incluyen en el Gráfico 1. para no afectar la escala.
- La tendencia de los precios de inicio del año 2023 se mantiene estable en la mayoría de los materiales frente a los registros obtenidos para el mes de noviembre del año 2022, a pesar de que la participación en número de organizaciones de recicladores disminuyó.
- Las variaciones en precios más representativas se dieron en el PET Cristal y el cartón, con una disminución, mientras que el archivo y el periódico aumentaron su precio.
- De forma general, para el inicio del año 2023, los precios más altos en los materiales aprovechables siguen siendo los plásticos PET Cristal, los plásticos rígidos que incluyen principalmente Polipropileno (PP) y Polietileno de Alta Densidad (PEAD), y en la familia del papel, el archivo.





NOTAS DE INTERÉS

- **ACOPLÁSTICOS** agradece especialmente a todos los prestadores, principalmente organizaciones de recicladores que aportaron su tiempo y disposición para el desarrollo del presente ejercicio, el cual se espera seguir realizando de manera trimestral con el fin de brindar información relevante para los diferentes actores de la cadena.

¡TU TRABAJO EVITA LA CONTAMINACIÓN Y
GENERA NUEVO VALOR AL PLÁSTICO!

¡GRACIAS!

- Acoplásticos construyó el "ABC de la Ley de Plásticos de un solo uso 2232 de 2022" para facilitar la lectura y el entendimiento de la misma, el cual puede ser consultado en el siguiente enlace: <https://www.acoplasticos.org>



- Los Informes de precios del reciclaje que se han consolidado desde el año 2020, con el apoyo indispensable de los prestadores de la actividad de aprovechamiento, pueden ser consultados en el Observatorio PlásTIC - Tecnologías e Información para la Economía Circular de los Plásticos-, por medio del siguiente link: <https://www.plas-tic.org/>. En el portal web además encontrarán información relacionada a:

- Estudios de mercado.
- Noticias y eventos de interés.
- Innovación nacional e internacional.
- Normalización y legislación nacional e internacional.



¿DÓNDE ENCONTRARNOS?

Acoplásticos

TELÉFONOS DE CONTACTO

+(601) 3460655 /
+(57) 3102507169

DIRECCIÓN

Calle 69 Bis No. 5-33.
Bogotá D.C.

CORREO ELECTRÓNICO

informacion@acoplasticos.org

PÁGINA WEB

www.acoplasticos.org

Nota: Todas las imágenes son tomadas del banco de fotos y elementos de www.canva.com.